




2 LATI IMPRESSIONE TELA

SBR



✓ Adatta per usi correnti.

 mm	STOCK	 m	 m
1,5	✓	1,4	10
2 / 2,5	✓	1,4	10
3 / 4	✓	1,4	10
5 ÷ 10	✓	1,4	10
12 ÷ 20	--	1,4	5
25 ÷ 50	--	1	1



IMPIEGO

Adatta per usi correnti ove non siano richieste particolari resistenze ad agenti atmosferici, oli e calore.
Superficie: I.T./I.T.



1,5 gr/cm³



-25°C / +70°C



DUREZZA

Norme
ASTM D2240

70 Shore A ± 5



CARICO ROTTURA

Norme
ASTM D412

40 kg/cm²



ALLUNGAMENTO

Norme
ASTM D412

200%

Gimatec s.r.l

Via Lago di Misurina, 59
36015 SCHIO (VI)

www.gimatec.com

Tel. 0445 314128

commerciale@gimatec.com

