

TELATA 2 LATI IMPRESSIONE TELA

SBR


✓ Adatta per usi correnti.


IMPIEGO

Adatta per usi correnti ove non siano richieste particolari resistenze ad agenti atmosferici, oli e calore.




Superficie: Liscia/Liscia



1,5 gr/cm³



-25°C / +70°C

 mm		STOCK	 m	 m
1,5	1	✓	1,4	10
2	1	✓	1,4	10
2,5	1	--	1,4	10
3	1	✓	1,4	10
4	1	--	1,4	10
4 ÷ 8	2	✓	1,4	10
10	2	--	1,4	10
12 ÷ 20	2	--	1,4	5
25 ÷ 50	2	--	1	1


DUREZZA

Norme
ASTM D2240

70 Shore A ± 5


CARICO ROTTURA

Norme
ASTM D412

40 kg/cm²


ALLUNGAMENTO

Norme
ASTM D412

200%

Gimatec s.r.l

Via Lago di Misurina, 59
36015 SCHIO (VI)

www.gimatec.com

Tel. 0445 314128

commerciale@gimatec.com



Gimatec