

I PARA NATURALE GIALLA



✓ Eccezionale allungamento a rottura.



IMPIEGO

Gomma naturale con ottima resa elastica e resistenza all'usura, al taglio e alla lacerazione. Eccezionale allungamento a rottura. Scarsa resistenza all'invecchiamento ed agli agenti atmosferici.




Superficie: Liscia/Liscia o a richiesta I.T./I.T.








1,05 gr/cm³



-40°C / +85°C

 mm	STOCK	 m	 m
1	--	1,4	20
1,5	--	1,4	15
2 / 2,5	--	1,4	15
3 ÷ 10	✓	1,4	10
12	✓	1,4	5
15 / 20	--	1,4	5
25 ÷ 50	--	1	1

 DUREZZA	 CARICO ROTTURA	 ALLUNGAMENTO
Norme ASTM D2240	Norme ASTM D412	Norme ASTM D412
45 Shore A ± 5	160 kg/cm ²	600%
 LACERAZIONE	 COMPRESSION 24 H - 70°C	 PERDITA DI ABRASIONE
Norme ASTM D624	Norme ASTM D395 B	Norme ISO 4649 5N
27 kg/cm	24%	<83 mm ³

Gimatec s.r.l

Via Lago di Misurina, 59

36015 SCHIO (VI)

www.gimatec.com

Tel. 0445 314128

commerciale@gimatec.com

