

## TAPPETO MILLERIGHE



### IMPIEGO

Tappeto in gomma SBR adatto per usi interni ove non siano richieste particolari esigenze fisico-meccaniche. Utilizzato comunemente come tappetino nei veicoli industriali, a protezione dei carrelli poggia attrezzi e pavimentazioni in genere.




**Superficie:** Profilo millerighe/I.T. o profilo millerighe/Juta sottoposta.



**3,5 kg/m<sup>2</sup>**  
peso specifico  
**1,5 gr/cm<sup>3</sup>**



**-25°C / +70°C**

 mm	STOCK	 m	 m
3	✓	1,2	10



### DUREZZA

Norme  
ASTM D2240

70 Shore A ± 5



### CARICO ROTTURA

Norme  
ASTM D412

40 kg/cm<sup>2</sup>



### ALLUNGAMENTO

Norme  
ASTM D412

250%



### COLORI PRODUCIBILI

bianco  
 grigio  
 rosso

blu  
 verde



### MESCOLE PRODUCIBILI

tutte

**Gimatec s.r.l**

Via Lago di Misurina, 59  
36015 SCHIO (VI)

[www.gimatec.com](http://www.gimatec.com)

Tel. 0445 314128

[commerciale@gimatec.com](mailto:commerciale@gimatec.com)



**Gimatec**