

## TAPPETO GRIGLIATO



### IMPIEGO

Tappeto in gomma SBR adatto per usi interni ove non siano richieste particolari esigenze fisico-meccaniche. Utilizzato comunemente come tappetino nei veicoli industriali, nei carrellini poggia attrezzi e pavimentazioni in genere.




**Superficie:** Profilo grigliato/I.T. o Profilo grigliato/Juta sottoposta




**3,75 kg/m<sup>2</sup>**  
peso specifico  
**1,5 gr/cm<sup>3</sup>**





**-25°C / +80°C**

 <b>mm</b>	<b>STOCK</b>	 <b>m</b>	 <b>m</b>
3	✓	1,2	10

 <b>DUREZZA</b>	 <b>CARICO ROTTURA</b>	 <b>ALLUNGAMENTO</b>
Norme ASTM D2240	Norme ASTM D412	Norme ASTM D412
70 Shore A ± 5	40 kg/cm <sup>2</sup>	250%

\* ACCORDING A ISO 3795

 <b>COLORI PRODUCIBILI</b>	 <b>MESCOLE PRODUCIBILI</b>
<input type="checkbox"/> bianco <input checked="" type="checkbox"/> grigio <input checked="" type="checkbox"/> rosso	<input checked="" type="checkbox"/> blu <input checked="" type="checkbox"/> verde
	tutte

**Gimatec s.r.l**

Via Lago di Misurina, 59  
36015 SCHIO (VI)

[www.gimatec.com](http://www.gimatec.com)

Tel. 0445 314128

[commerciale@gimatec.com](mailto:commerciale@gimatec.com)



**Gimatec**