


ZERBINO OTTAGONALE



IMPIEGO

Versione pesante con tipico disegno ottagonale. Utilizzato dove l'impiego più gravoso, ad esempio cabinovie, impianti sciistici, etc.




Composizione: Gomma Naturale






--



-20°C / +130°C

 mm	STOCK	 m	 m
22	--	600	400
22	✓	1500	1000

 DUREZZA	 CARICO ROTTURA	 ALLUNGAMENTO
Norme ASTM D2240	Norme ASTM D412	Norme ASTM D412
55 Shore A ± 5	2-2,5 Mpa	200-250 %

Gimatec s.r.l

Via Lago di Misurina, 59
36015 SCHIO (VI)

www.gimatec.com

Tel. 0445 314128

commerciale@gimatec.com



Gimatec